

# 4H-EC3LS Laschenstoß

4H-EC3LS, Laschenstoß, weist einen Laschenanschluss für typisierte Doppel-T-Profile oder Flachstähle unter einachsiger Beanspruchung nach Eurocode 3 nach

Seite neu erstellt Sept. 2017

Bestelltext für e-Mail 

## Leistungsbeschreibung

### Detailinformationen

- Eingabeprogramm ..... 
- **Stoßbeispiele** ..... 
- Handbuch ..... 
- Infos auf dieser Seite ... als pdf 
- Eingabeoberfläche ..... 
- Leistungsumfang ..... 
- Stichwortverzeichnis ..... 
- Druckdokumente dt./engl. .... 
- Normen / Literatur ..... 
- Programmübersicht ..... 
- E-Mail-Kontakt** ..... 

## Allgemeine Hinweise zu 4H-EC3-Nachweisprogrammen

### Schnittgrößenimport

Neben der **direkten Vorgabe** können die für das vorliegende Programm erforderlichen Nachweisschnittgrößen aus den Stabwerksprogrammen

- **4H-NISI**, Ebene Stabtragwerke, und
- **4H-FRAP**, Räumliche Stabtragwerke, importiert werden.

4H-EC3LS kann bis zu **10.000 Schnittgrößenkombinationen** in einem Rechenlauf bearbeiten.

Durch **Markierung** im Stabwerksprogramm können alle gleichartigen Nachweisschnitte / Anschlüsse / Fußpunkte in einem Rutsch an 4H-EC3LS übergeben und nachgewiesen werden.






















### Eurocodes und Nationale Anhänge

Die EC-Standardparameter (Empfehlungen ohne nationalen Bezug) wie auch die Parameter der zugehörigen deutschen Nationalen Anhänge (NA-DE) gehören **grundsätzlich** zum Lieferumfang der **pcae**-Software.

Zum Lieferumfang gehört zudem ein Werkzeug, mit dem sogenannte nationale Anwendungsdokumente (NADs) erstellt und verwaltet werden. Hiermit können benutzerseits weitere Nationale Anhänge anderer Nationen erstellt werden.

Weiterführende Informationen zum Werkzeug [→](#)

### alle **pcae**-EC 3-Stahlbauprogramme im Überblick

- |   |  |  |
|---|--|--|
| • Basisverbindungen .....        | • Biegesteifer Trägeranschluss  | • Typisierter IH-Anschluss .....  |
| • Einzelstabnachweise .....      | • Stahlstützenfuß .....         | • Typ. IM-Anschluss .....         |
| • Grundkomponenten .....         | • Rahmenecken .....             | • Typ. IS,IW,IG,IK-Anschluss      |
| • Beulnachweise .....            | • Gelenkiger Trägeranschluss    | • Schweißnahtanschluss .....      |
| • Freier Stirnplattenstoß .....  | • Ermüdungsnachweis .....       | • Stoß m. therm. Trennschicht     |
| • <b>Laschenstoß</b>  | • Normalkraftverbindung .....   | • Lasteinleitung .....            |
| • Brandschutznachweis .....      | • Querschnittsnachweis .....    | • Freies Knotenblech .....        |
| • Hohlprofilknoten .....         |  |  |

Das Programm 4H-EC3LS, Laschenstoß, weist einen Laschenanschluss für typisierte Doppel-T-Profile oder Flachstähe unter einachsiger Beanspruchung nach Eurocode 3 nach.

## Eingabeoberfläche

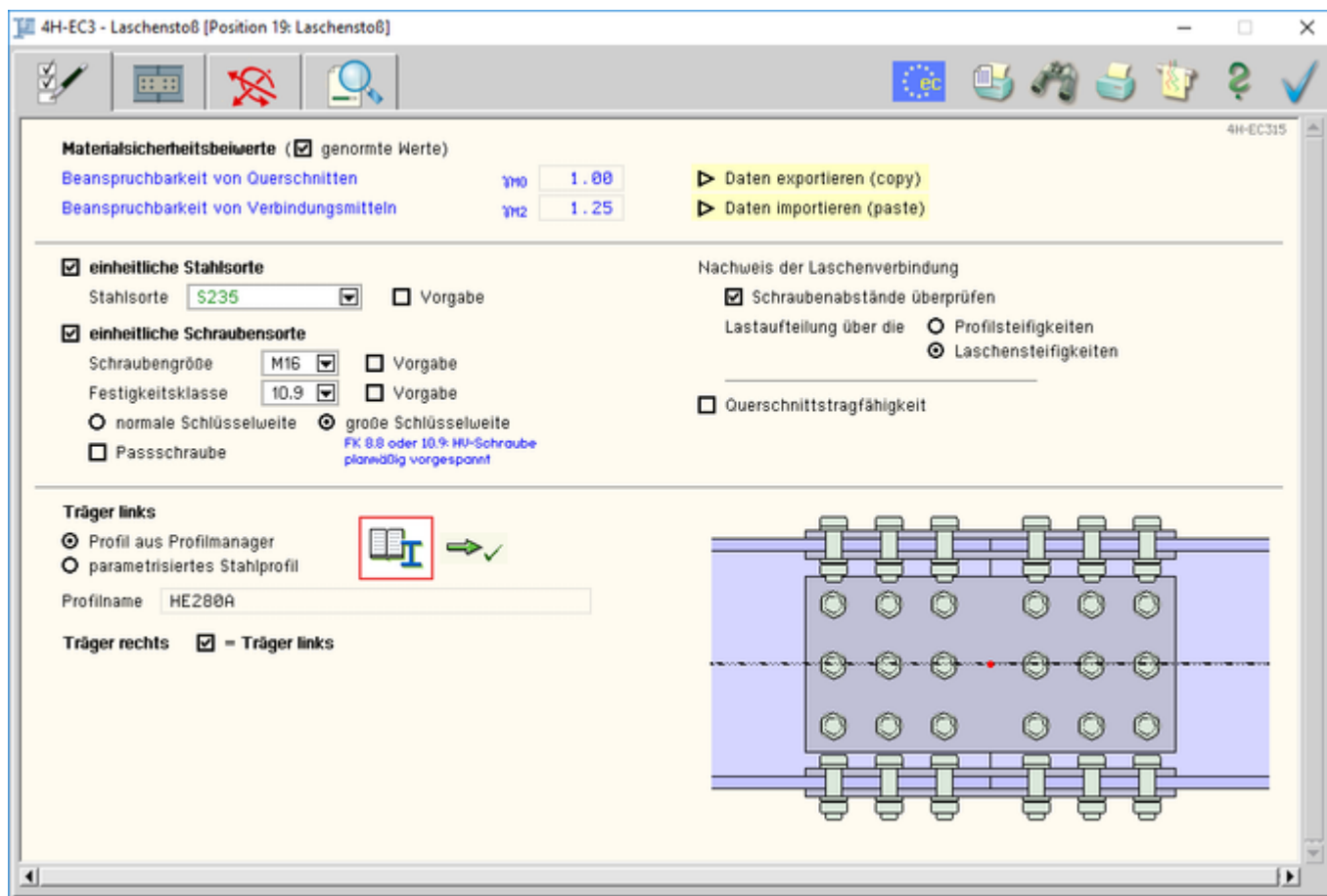


Bild vergrößern

## Leistungsumfang in Stichworten

- die Materialsicherheit kann entweder normenkonform vorgelegt oder vom Anwender eingegeben werden
- die Trägerprofile können entweder dem **pcae**-eigenen Profilmanager entnommen oder als typisierte Querschnitte parametrisiert eingegeben werden
- die Parameter der Schrauben und Stahlsorten können entweder über deren Bezeichnungen einer **pcae**-eigenen Listbox entnommen oder vom Anwender vorgegeben werden
- die Stahlsorte kann für die Verbindungsbleche (Trägerprofile, Obergurt-, Untergurt-, Steglaschen) einzeln gewählt werden. Alternativ kann eine einheitliche Stahlsorte festgelegt werden.
- die Schraubensorte kann für die Verbindungselemente (Obergurt-, Untergurt-, Steglaschen) einzeln gewählt werden. Alternativ kann eine einheitliche Schraubensorte festgelegt werden.
- die Trägerprofile links und rechts können innerhalb ihrer Profilkategorie (Doppel-T-Profil oder Flachstahl) unterschiedlich gewählt werden. Alternativ können beide Trägerprofile vereinheitlicht werden.
- die Gurtlaschen oben und unten können unterschiedlich gewählt werden. Alternativ können beide Gurtverbindungen vereinheitlicht werden
- zusätzlich kann die Querschnittstragfähigkeit ermittelt werden, wobei die Nachweisverfahren *Elastisch-Elastisch* oder *Elastisch-Plastisch* gewählt werden können
- Import- / Exportfunktionen
- Schnittgrößenimport aus **pcae**-Stabwerksprogrammen und über Text-Importschnittstelle
- Import/Export aus/zu den Programmen 4H-EC3BT, biegesteifer Trägeranschluss, und 4H-EC3IH, typisierter IH-Anschluss

- im Ausgabeprotokoll wird bei Bedarf der Rechenweg in ausführlicher Form dargestellt, so dass jeder Zahlenwert nachvollzogen werden kann. Natürlich kann das Statikdokument auch wesentlich reduziert werden.
- Export der Konstruktionszeichnung im DXF-Format zur Weiterbearbeitung in einem CAD-System
- englischsprachige Druckdokumentenausgabe

## Stichwortverzeichnis

- |  |   |                              |   |
|--|---|------------------------------|---|
| • Eingabeoberfläche .....              |  | • Ergebnisübersicht .....    |  |
| • Material / Träger / Berechnung ..... |  | • Nachweis Laschenstoß ..... |  |
| • Anschlussparameter .....             |  | • Lastaufteilung .....       |  |
| • Schnittgrößen .....                  |  | • Querschnittsnachweis ..... |  |

## Druckdokumente

Die Druckliste stellt ein prüfbares Statikdokument dar, das alle notwendigen Informationen zum System, zur Belastung und zu den Ergebnissen enthält.

Die von **pcae** mitgelieferte Voreinstellung zum Umfang der Druckliste stellt sicher, dass eine Prüfung der Statik ohne weitere Nachfragen durchgeführt werden kann.

Bei einer Reduzierung des Umfangs (etwa um Papier einzusparen) ist die **Prüfbarkeit** nicht unbedingt gewährleistet.









Die Druckliste enthält auf Wunsch weitere Elemente, die nützliche Informationen enthalten; sie können durch Aktivierung der entsprechenden Option ausgegeben werden.

Die Druckausgabe kann in s/w oder Farbe erfolgen. Die folgenden pdf-Dokumente sind in Farbe gesetzt.

Der vorliegende Druck erfolgt mit der Einstellung *minimal* ohne Kopf- und Fußzeilen. Mit dem Programm **PROLOG** kann über die Standardmöglichkeiten hinaus benutzerseits ein individuelles Statikdokument bereits in den Druck eingebaut werden, das dann auch individuelle Kopf- und Fußzeilenbereiche enthält.

Die **englischsprachige** Druckdokumentenausgabe gehört zum Lieferumfang von 4H-EC3LS.

deutsch      englisch

- |  |   |       |   |
|--|---|-------|---|
| • Wagenknecht, T.2, 6.8, Vollstoß .....                |  | ..... |  |
| • Hünensen, S. 55, 3.7.4, Vollstoß .....               |  | ..... |  |
| • Kahlmeyer, S. 207, 2.3, Stoß Obergurt und Steg ..... |  | ..... |  |
| • Kindmann, S. 264, 4.9.3.5, Vollstoß .....            |  | ..... |  |

## verarbeitete Normen und Literatur

### • Normen

- DIN EN 1990, Eurocode 0: Grundlagen der Tragwerksplanung; Deutsche Fassung EN 1990:2002 + A1:2005 + A1:2005/AC:2010, Deutsches Institut für Normung e.V., Ausgabe Dezember 2010
- DIN EN 1990/NA, Nationaler Anhang – National festgelegte Parameter – Eurocode 0: Grundlagen der Tragwerksplanung; Deutsches Institut für Normung e.V., Ausgabe Dezember 2010
- DIN EN 1991-1-2, Eurocode 1: Einwirkungen auf Tragwerke – Teil 1-2: Allgemeine Einwirkungen - Brandeinwirkungen auf Tragwerke; Deutsche Fassung EN 1991-1-2, Deutsches Institut für Normung e.V., Ausgabe Dezember 2010
- DIN EN 1991-1-2/NA, Nationaler Anhang – National festgelegte Parameter – Eurocode 1: Einwirkungen auf Tragwerke – Teil 1-2: Allgemeine Einwirkungen - Brandeinwirkungen auf Tragwerke; Deutsches Institut für Normung e.V., Ausgabe September 2015
- DIN EN 1993-1-1, Eurocode 3: Bemessung und Konstruktion von Stahlbauten – Teil 1-1: Allgemeine Bemessungsregeln und Regeln für den Hochbau; Deutsche Fassung EN 1993-1-1:2005 + AC:2009,

Deutsches Institut für Normung e.V., Ausgabe Dezember 2010

- DIN EN 1993-1-1/A1, Eurocode 3: Bemessung und Konstruktion von Stahlbauten – Teil 1-1: Allgemeine Bemessungsregeln und Regeln für den Hochbau; Deutsche Fassung EN 1993-1-1:2005/A1:2014, Deutsches Institut für Normung e.V., Ausgabe Juli 2014
- DIN EN 1993-1-1/NA, Nationaler Anhang – National festgelegte Parameter – Eurocode 3: Bemessung und Konstruktion von Stahlbauten – Teil 1-1: Allgemeine Bemessungsregeln und Regeln für den Hochbau; Deutsches Institut für Normung e.V., Ausgabe Dezember 2018
- DIN EN 1993-1-2, Eurocode 3: Bemessung und Konstruktion von Stahlbauten – Teil 1-2: Allgemeine Regeln - Tragwerksbemessung für den Brandfall; Deutsche Fassung EN 1993-1-2, Deutsches Institut für Normung e.V., Ausgabe Dezember 2010
- DIN EN 1993-1-2/NA, Nationaler Anhang – National festgelegte Parameter – Eurocode 3: Bemessung und Konstruktion von Stahlbauten – Teil 1-2: Allgemeine Regeln - Tragwerksbemessung für den Brandfall; Deutsches Institut für Normung e.V., Ausgabe Dezember 2010
- DIN EN 1993-1-3, Eurocode 3: Bemessung und Konstruktion von Stahlbauten – Teil 1-3: Allgemeine Regeln – Ergänzende Regeln für kaltgeformte Bauteile und Bleche; Deutsche Fassung EN 1993-1-3:2006 + AC:2009, Deutsches Institut für Normung e.V., Ausgabe Dezember 2010
- DIN EN 1993-1-3/NA, Nationaler Anhang – National festgelegte Parameter – Eurocode 3: Bemessung und Konstruktion von Stahlbauten – Teil 1-3: Allgemeine Regeln – Ergänzende Regeln für kaltgeformte dünnwandige Bauteile und Bleche, Deutsches Institut für Normung e.V., Ausgabe Dezember 2010
- DIN EN 1993-1-5, Eurocode 3: Bemessung und Konstruktion von Stahlbauten – Teil 1-5: Plattenförmige Bauteile; Deutsche Fassung EN 1993-1-5:2006 + AC:2009 + A1:2017 + A2:2019, Deutsches Institut für Normung e.V., Ausgabe Oktober 2019
- DIN EN 1993-1-5 Berichtigung 1, Eurocode 3: Bemessung und Konstruktion von Stahlbauten – Teil 1-5: Plattenförmige Bauteile; Deutsche Fassung EN 1993-1-5:2006 + AC:2009 + A1:2017 + A2:2019, Berichtigung 1, Deutsches Institut für Normung e.V., Ausgabe Juli 2020
- DIN EN 1993-1-5/NA, Nationaler Anhang – National festgelegte Parameter – Eurocode 3: Bemessung und Konstruktion von Stahlbauten – Teil 1-5: Plattenförmige Bauteile; Deutsches Institut für Normung e.V., Ausgabe Dezember 2010
- DIN EN 1993-1-8, Eurocode 3: Bemessung und Konstruktion von Stahlbauten – Teil 1-8: Bemessung von Anschlüssen; Deutsche Fassung EN 1993-1-8:2005 + AC:2009, Deutsches Institut für Normung e.V., Ausgabe Dezember 2010
- DIN EN 1993-1-8/NA, Nationaler Anhang – National festgelegte Parameter – Eurocode 3: Bemessung und Konstruktion von Stahlbauten – Teil 1-8: Bemessung von Anschlüssen; Deutsches Institut für Normung e.V., Ausgabe November 2020
- DIN EN 1999-1-1, Eurocode 9: Bemessung und Konstruktion von Aluminiumtragwerken – Teil 1-1: Allgemeine Bemessungsregeln; Deutsche Fassung EN 1999-1-1:2007 + A1:2009 + A2:2013, Deutsches Institut für Normung e.V., Ausgabe März 2014
- DIN EN 1999-1-1/NA, Nationaler Anhang – National festgelegte Parameter – Eurocode 9: Bemessung und Konstruktion von Aluminiumtragwerken – Teil 1-1: Allgemeine Bemessungsregeln; Deutsches Institut für Normung e.V., Ausgabe Dezember 2010
- DIN 18800-1, Stahlbauten – Teil 1: Bemessung und Konstruktion; Deutsches Institut für Normung e.V., Ausgabe März 2018

## ◆ **Bemessung**

- E. Kahlmeyer, K. Hebestreit, W. Vogt: Stahlbau nach EC3, Bemessung und Konstruktion, Träger - Stützen - Verbindungen, 6. Auflage, Werner-Verlag, 2012
- R. Kindmann, M. Stracke: Verbindungen im Stahl- und Verbundbau, 3. Auflage, Verlag Ernst & Sohn, 2012
- R. Kindmann, M. Krüger: Stahlbau Teil 1: Grundlagen, 5. Auflage, Verlag Ernst & Sohn, 2013
- R. Kindmann: Stahlbau Teil 2: Stabilität und Theorie II. Ordnung, 4. Auflage, Verlag Ernst & Sohn, 2008
- R. Kindmann, J. Frickel: Elastische und plastische Querschnittstragfähigkeit, Grundlagen, Methoden, Berechnungsverfahren, Beispiele, Verlag Ernst & Sohn, 2002
- G. Wagenknecht: Stahlbau-Praxis nach Eurocode 3, Band 1: Tragwerksplanung, Grundlagen, 5. Auflage, Bauwerk BBB, Beuth Verlag GmbH, 2014
- G. Wagenknecht: Stahlbau-Praxis nach Eurocode 3, Band 2: Verbindungen und Konstruktionen, 3. Auflage, Bauwerk BBB, Beuth Verlag GmbH, 2011

- G. Wagenknecht: Stahlbau-Praxis nach Eurocode 3, Band 3: Komponentenmethode, Bauwerk BBB, Beuth Verlag GmbH, 2014
- D. Ungermann, K. Weynand, J.-P. Jaspert, B. Schmidt: Momententragfähige Anschlüsse mit und ohne Steifen, Stahlbau Kalender 2005, Verlag Ernst & Sohn, 2005
- D. Ungermann, S. Schneider: Stahlbaunormen DIN EN 1993-1-8: Bemessung von Anschlüssen, Stahlbau Kalender 2013, Verlag Ernst & Sohn, 2013
- D. Ungermann, M. Feldmann, O. Oberegge et.al.: Entwicklung eines Bemessungsmodells für geschraubte, momententragfähige Kopfplattenverbindungen mit 4 Schrauben in einer Schraubenreihe auf der Grundlage der prEN 1993-1-8:2003: Forschungsbericht zum Forschungsvorhaben AiF Nr. 15059, Deutscher Ausschuss für Stahlbau (DASt), Stahlbau Verlags- und Service GmbH, 2009
- Björn Schmidt: Zum Tragverhalten von geschraubten momententragfähigen Stirnplattenverbindungen mit 4 Schrauben in jeder Schraubenreihe, Dissertation, TU Dortmund, 2008
- Beispiele zur Bemessung von Stahltragwerken nach DIN EN 1993 Eurocode 3, bauforumstahl e.V., Verlag Ernst & Sohn GmbH & Co. KG
- K. Weynand, R. Oerder: Typisierte Anschlüsse im Stahlhochbau nach DIN EN 1993-1-8, Stahlbau Verlag- und Service GmbH, Gesamtausgabe 2013, 2013
- K. Weynand, R. Oerder, B. Gorgels: Typisierte Anschlüsse im Stahlhochbau nach DIN EN 1993-1-8, Stahlbau Verlag- und Service GmbH, Ergänzungsband 2018, 2018
- J.-P. Jaspert, K. Weynand: Design of Joints in Steel and Composite Structures, ECCS Eurocode Design Manuals, Berlin, 2016
- L. Nasdala, B. Hohn, R. Rühl: Bemessung von Stirnplattenanschlüssen mit elastomerer Zwischenschicht, Bauingenieur, Bd. 80, Dezember 2005
- Y. Ciupack, H. Pasternak: Thermisch getrennte Stirnplattenstöße, Bauingenieur, Bd. 88, Dezember 2013
- Druckschrift Kerncompactlager, Calenberg Ingenieure GmbH, Salzhemmendorf, [www.calenberg-ingenieure.de](http://www.calenberg-ingenieure.de)
- ECCS Document No. 126: European Recommendations for the Design of Simple Joints in Steel Structures. ECCS TC10 - Structural Connections, 2009. J.P. Jaspert, J.F. Demonceau, S. Renkin, M.L. Guillaume
- D. Ungermann, R. Puthli, Th. Ummerhofer, K. Weynand: Eurocode 3, Bemessung und Konstruktion von Stahlbauten, Band 2: Anschlüsse, DIN EN 1993-1-8 mit Nationalem Anhang, Kommentar und Beispiele, 2015
- B. Braun, U. Kuhlmann: Bemessung und Konstruktion von aus Blechen zusammengesetzten Bauteilen nach DIN EN 1993-1-5, Stahlbau-Kalender 2009, Verlag Ernst & Sohn, 2009
- U. Kuhlmann, A. Zizza, B. Braun: Stahlbaunormen DIN EN 1993-1-5: Bemessung und Konstruktion von Stahlbauten - Plattenförmige Bauteile, Stahlbau Kalender 2012, Verlag Ernst & Sohn, 2012
- R. Timmers, G. Lener, F. Sinur, B. Kövesdi, R. Chacon: Stabilitätsnachweise nach EN 1993-1-5 - Theorie und Beispiele, Stahlbau-Kalender 2015, Verlag Ernst & Sohn, 2015
- M. Feldmann, U. Kuhlmann, M. Mensinger: Entwicklung und Aufbereitung wirtschaftlicher Bemessungsregeln für Stahl- und Verbundträger mit schlanken Stegblechen im Hoch- und Brückenbau: Forschungsbericht zum Forschungsvorhaben AiF Nr. 14771, Deutscher Ausschuss für Stahlbau (DASt), Stahlbau Verlag GmbH, 2008
- C. Seeßelberg: Kranbahnen, 4. Auflage, Bauwerk BBB, Beuth Verlag GmbH, 2014
- A. Steurer: Das Tragverhalten und Rotationsvermögen geschraubter Stirnplattenverbindungen, Institut für Baustatik und Konstruktion, ETH Zürich, Zürich, Dezember 1999
- T. Laufs, C. Radlbeck: Aluminiumbau-Praxis nach Eurocode 9, Berechnung und Konstruktion, Bauwerk, Bauwerk, Beuth-Verlag GmbH, 2015
- J.-M. Franssen, P. Vila Real: Fire Design of Steel Structures, 2nd Edition, ECCS - European Convention for Constructional Steelwork, 2015
- DASt-Richtlinie 027: Ermittlung der Bauteiltemperatur feuerverzinkter Stahlbauteile im Brandfall, Ausgabe Nov. 2020
- M. Mensinger, M. Stadler: Brandschutznachweise, Workshop Eurocode 3 – Rechenbeispiele, 8. November 2008, München
- Berechnungsrichtlinie für die Querschnitts- und Stabbemessung nach Eurocode 3 mit Schwerpunkt auf semi-kompakten Querschnitten; TU Graz Institut für Stahlbau, Lessingstr. 25/38010 Graz
- W. Martin:  $\zeta$ -Werte für den Biegedrillknicknachweis von I-Profilen
- J. Lindner, J. Scheer, H. Schmidt: Stahlbauten, Erläuterungen zu DIN 18800 Teil 1 bis Teil 4, Beuth-Kommentare
- J. Lindner: Stabilisierung von Trägern durch Trapezbleche, Stahlbau 56 (1987), S. 9-15
- R. Puthli: Hohlprofilkonstruktionen im Geschossbau - Ausblick auf die europäische Normung, Stahlbau-Kalender 2002, Verlag Ernst & Sohn, Berlin, 2002

- R. Puthli, R. Ummenhofer, J. Wardenier, I. Pertermann: Anschlüsse mit Hohlprofilen nach DIN EB 1993-1-8, Stahlbau-Kalender 2011, Verlag Ernst & Sohn, Berlin, 2011

### **Bestelltext für Ihre e-Mail**

---

Zur Bestellung des Programms *4H-EC3LS*, Laschenstoß, fügen Sie bitte den folgenden Textbaustein per copy ([Strg]+[c]) und paste ([Strg]+[v]) formlos in eine e-Mail mit Ihrer Signatur ein.  
Mailadresse: [dte@pcae.de](mailto:dte@pcae.de)

**Wir bestellen *4H-EC3LS*, Laschenstoß, für EUR 290 + MWSt.  
mit Rückgaberecht innerhalb von vier Wochen ab Eingang in unserem Hause**

