

4H-EC3HK Hohlprofilknoten

Das Programm 4H-EC3HK, Hohlprofilknoten, weist geschweißte Hohlprofilknoten n. Eurocode 3-1-8, Kap. 7, nach.

Die im EC 3 angegebenen Knotentypen (T-/Y-, X-, K-/N-, KT-, DY-, DK-Knoten) werden unterstützt.

Seite erweitert November 2022

Bestelltext für e-Mail 

Leistungsbeschreibung

Infos auf dieser Seite

... als pdf 

- Eingabeoberfläche 
- Stichwortverzeichnis 
- Beispielausdrucke 
- Normen / Literatur 

Detailinformationen

- Anschlussparameter 
- Bemessungsschnittgrößen 
- Schnittgrößenimport 
- Ergebnisübersicht 
- Knotennachweis 
- Schweißnahtnachweis 
- Querschnittsnachweis 
- Beispiele 






















- **Knotengrafiken** 

Handbuch

- Programmübersicht 

Kontakt

alle pcae-EC 3-Stahlbauprogramme im Überblick

- | | | |
|---|--|---|
| • Basisverbindungen  | • Biegesteifer Trägeranschluss  | • Typisierter IH-Anschluss  |
| • Einzelstabnachweise  | • Stahlstützenfuß  | • Typ. IM-Anschluss  |
| • Grundkomponenten  | • Rahmenecken  | • Typ. IS,IW,IG,IK-Anschluss  |
| • Beulnachweise  | • Gelenkiger Trägeranschluss  | • Schweißnahtanschluss  |
| • Freier Stirnplattenstoß  | • Ermüdungsnachweis  | • Stoß m. therm. Trennschicht  |
| • Laschenstoß  | • Normalkraftverbindung  | • Lasteinleitung  |
| • Brandschutznachweis  | • Querschnittsnachweis  | • Freies Knotenblech  |
| • Hohlprofilknoten | | |

Das Programm 4H-EC3HK, Hohlprofilknoten, weist geschweißte Hohlprofilknoten n. Eurocode 3-1-8, Kap. 7, nach. Alternativ können Anschlüsse mit Kreis- oder Rechteckhohlprofilen nach dem CIDECT-Handbuch berechnet werden. Es werden die im EC 3 angegebenen Knotentypen (T-/Y-, X-, K-/N-, KT-, DY- und DK-Knoten) unterstützt. Außerdem können geschweißte Rahmeneckknoten (RE-Knoten) berechnet werden.

T-/Y-, X-, K-/N- und KT-Knoten können sowohl eben als auch räumlich vorliegen; DY-, DK- und RE-Knoten werden nur eben berechnet.

Bei der ebenen Betrachtung werden für die Streben eines T-/Y- oder X-Knotens auch Biegemomente (nur in der Ebene) berücksichtigt, ansonsten wird von einem gelenkigen Anschluss der Streben an den Gurt ausgegangen.

Der Gurt kann Normalkräfte, Querkräfte und Biegemomente erhalten.

Die Streben werden mit umlaufenden Kehlnähten oder Stumpfnähten am Gurt befestigt.

Es stehen folgende Nachweise zur Verfügung

- Knotennachweis
- Schweißnahtnachweis
- Querschnittsnachweis

Im Endergebnis wird die maximale Tragfähigkeitsausnutzung für die maßgebende Lastkombination angegeben.

Datei wird eine 5%-ige Überschreitung der zulässigen Ausnutzung toleriert.

Leistungsmerkmale

- der Knoten kann in einer fotorealistischen 3D-Grafik parallel zur Eingabe kontrolliert werden.
Mit dem 3D-Viewer ist es außerdem möglich, detailgenaue Ansichten zu erzeugen und im Druckdokument auszugeben.
Da der 3D-Viewer in einem separaten Fenster läuft, ist der visuelle Überblick jederzeit gewährleistet.
- die Bemessungslasten können entweder 'per Hand' eingegeben oder importiert werden.
Der Datenimport kann aus einem **pcae**-Programm oder über eine ASCII-Schnittstelle erfolgen.
- die umlaufenden Schweißnähte zur Befestigung der Streben am Gurt werden mit dem *vereinfachten Verfahren* oder dem *richtungsbezogenen Verfahren nachgewiesen*.
Sie dürfen bei der Ermittlung der Tragfähigkeit nicht maßgebend werden.
- es werden Hohlprofile (Kreis-, Rechteckrohr) oder Sonderprofile (Streben: Blech, I-Profil, Gurt: I-, U-Profil) verwendet, die entweder dem **pcae**-eigenen Profilmanager entnommen oder als typisierter Querschnitt parametrisiert eingegeben werden können.
- die Hohlprofil-Streben können mit einem beliebigen Winkel an den Gurt angeschlossen werden. Werden für Streben jedoch Sonderprofile verwendet, muss ein rechter Winkel vorliegen.
- die Stahlsorte kann entweder einheitlich oder für jedes Verbindungselement separat festgelegt werden.
- die Schweißnähte können entweder einheitlich oder für jede Strebe separat definiert werden.
- die Materialsicherheitsbeiwerte werden dem nationalen Anhang des Eurocodes entnommen.
Sie werden angezeigt und zur Bearbeitung freigegeben.
- die Querschnittstragfähigkeit im Anschlussbereich kann *elastisch* oder *plastisch* nachgewiesen werden.
- im Ausgabeprotokoll wird bei Bedarf der Rechenweg in ausführlicher Form dargestellt, so dass jeder Zahlenwert nachvollzogen werden kann. Natürlich kann das Statikdokument auch wesentlich reduziert werden.
Ein Foto der 3D-Grafik (s.o.) kann ebenso implementiert werden wie ein beliebiger Text (Vorbemerkungen).
- die Konstruktionszeichnung kann im DXF-Format zur Weiterbearbeitung in einem CAD-System exportiert werden.

Eurocodes und Nationale Anhänge

Die EC-Standardparameter (Empfehlungen ohne nationalen Bezug) wie auch die Parameter der zugehörigen deutschen Nationalen Anhänge (NA-DE) gehören **grundsätzlich** zum Lieferumfang der **pcae**-Software.

Zum Lieferumfang gehört zudem ein Werkzeug, mit dem sogenannte nationale Anwendungsdokumente (NADs) erstellt und verwaltet werden. Hiermit können benutzerseits weitere Nationale Anhänge anderer Nationen erstellt werden.

Weiterführende Informationen zum Werkzeug [→](#)

Eingabeoberfläche

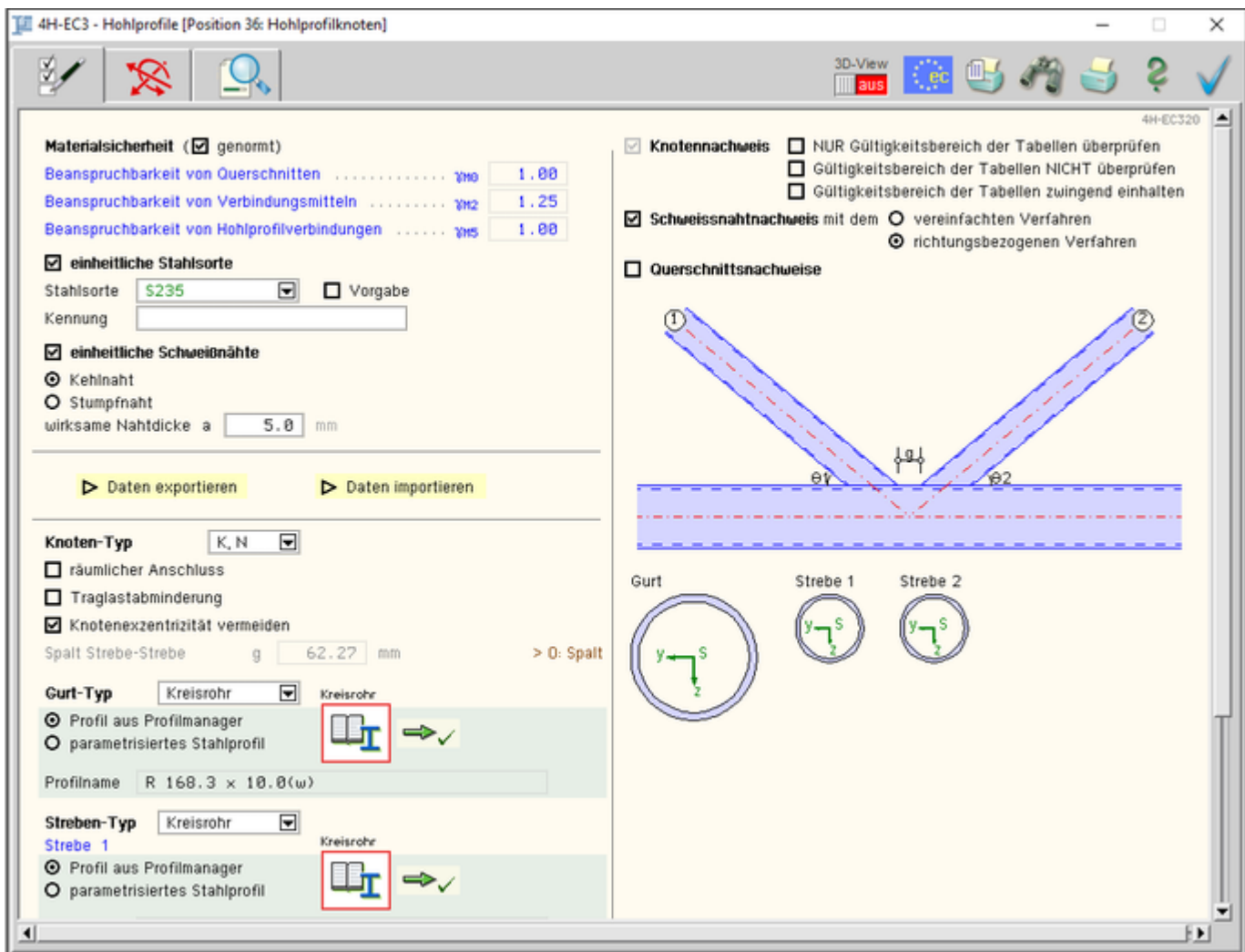


Bild vergrößern

Stichwortverzeichnis

- [Anschlussparameter](#)
- [Bemessungsschnittgrößen](#)
- [Schnittgrößenimport](#)
- [Ergebnisübersicht](#)
- [Schweißnahtnachweis](#)
- [Querschnittsnachweis](#)
- [Beispiele](#)
- [Knotennachweis](#)
 - [Allgemeines](#)
 - [Beiwerte](#)
 - [Kreishohlprofil-Gurt](#)
 - [Rechteckhohlprofil-Gurt](#)
 - [I-/H-Profil-Gurt](#)
 - [U-Profil-Gurt](#)
- [Grafiken Ausführungsformen](#)

Druckdokumente

Die Druckliste stellt ein prüfbares Statikdokument dar, das alle notwendigen Informationen zum System, zur Belastung und zu den Ergebnissen enthält.

Die von **pcae** mitgelieferte Voreinstellung zum Umfang der Druckliste stellt sicher, dass eine Prüfung der Statik ohne weitere Nachfragen durchgeführt werden kann.

Bei einer Reduzierung des Umfangs (etwa um Papier einzusparen) ist die **Prüfbarkeit** nicht unbedingt gewährleistet.

Die Druckliste enthält auf Wunsch weitere Elemente, die nützliche Informationen enthalten; sie können durch Aktivierung der entsprechenden Option ausgegeben werden.







Die Druckausgabe kann in s/w oder Farbe erfolgen. Die folgenden pdf-Dokumente sind in Farbe gesetzt.

Der vorliegende Druck erfolgt mit der Einstellung *minimal* ohne Kopf- und Fußzeilen. Mit dem Programm **PROLOG** kann über die Standardmöglichkeiten hinaus benutzerseits ein individuelles Statikdokument bereits in den Druck eingebaut werden, das dann auch individuelle Kopf- und Fußzeilenbereiche enthält.

Die **englischsprachige** Druckdokumentenausgabe gehört zum Lieferumfang von 4H-EC3BN.



Die Bauteile zu den nachfolgend aufgeführten Literaturquellen können über den nebenstehend dargestellten Button bei der Erzeugung eines neuen Bauteils aus dem Netz heruntergeladen werden.

	deutsch	englisch
• Bsp. 1 Puthli, Stahlbaukalender 2002, Y-Knoten, Kreishohlprofile		
• Bsp. 2 Puthli, Stahlbaukalender 2011, K-Knoten verstärkt, Rechteckhohlprofile		
• Bsp. 3 - Puthli, Stahlbaukalender 2011, T-Knoten mit Blech, Rechteckhohlprofil		

verarbeitete Normen und Literatur

• Normen

- DIN EN 1990, Eurocode 0: Grundlagen der Tragwerksplanung; Deutsche Fassung EN 1990:2002 + A1:2005 + A1:2005/AC:2010, Deutsches Institut für Normung e.V., Ausgabe Dezember 2010
- DIN EN 1990/NA, Nationaler Anhang – National festgelegte Parameter – Eurocode 0: Grundlagen der Tragwerksplanung; Deutsches Institut für Normung e.V., Ausgabe Dezember 2010
- DIN EN 1991-1-2, Eurocode 1: Einwirkungen auf Tragwerke – Teil 1-2: Allgemeine Einwirkungen - Brandeinwirkungen auf Tragwerke; Deutsche Fassung EN 1991-1-2, Deutsches Institut für Normung e.V., Ausgabe Dezember 2010
- DIN EN 1991-1-2/NA, Nationaler Anhang – National festgelegte Parameter – Eurocode 1: Einwirkungen auf Tragwerke – Teil 1-2: Allgemeine Einwirkungen - Brandeinwirkungen auf Tragwerke; Deutsches Institut für Normung e.V., Ausgabe September 2015
- DIN EN 1993-1-1, Eurocode 3: Bemessung und Konstruktion von Stahlbauten – Teil 1-1: Allgemeine Bemessungsregeln und Regeln für den Hochbau; Deutsche Fassung EN 1993-1-1:2005 + AC:2009, Deutsches Institut für Normung e.V., Ausgabe Dezember 2010
- DIN EN 1993-1-1/A1, Eurocode 3: Bemessung und Konstruktion von Stahlbauten – Teil 1-1: Allgemeine Bemessungsregeln und Regeln für den Hochbau; Deutsche Fassung EN 1993-1-1:2005/A1:2014, Deutsches Institut für Normung e.V., Ausgabe Juli 2014
- DIN EN 1993-1-1/NA, Nationaler Anhang – National festgelegte Parameter – Eurocode 3: Bemessung und Konstruktion von Stahlbauten – Teil 1-1: Allgemeine Bemessungsregeln und Regeln für den Hochbau; Deutsches Institut für Normung e.V., Ausgabe Dezember 2018
- DIN EN 1993-1-2, Eurocode 3: Bemessung und Konstruktion von Stahlbauten – Teil 1-2: Allgemeine Regeln - Tragwerksbemessung für den Brandfall; Deutsche Fassung EN 1993-1-2, Deutsches Institut für Normung e.V., Ausgabe Dezember 2010
- DIN EN 1993-1-2/NA, Nationaler Anhang – National festgelegte Parameter – Eurocode 3: Bemessung und Konstruktion von Stahlbauten – Teil 1-2: Allgemeine Regeln - Tragwerksbemessung für den Brandfall; Deutsches Institut für Normung e.V., Ausgabe Dezember 2010
- DIN EN 1993-1-3, Eurocode 3: Bemessung und Konstruktion von Stahlbauten – Teil 1-3: Allgemeine Regeln – Ergänzende Regeln für kaltgeformte Bauteile und Bleche; Deutsche Fassung EN 1993-1-3:2006 + AC:2009, Deutsches Institut für Normung e.V., Ausgabe Dezember 2010
- DIN EN 1993-1-3/NA, Nationaler Anhang – National festgelegte Parameter – Eurocode 3: Bemessung und Konstruktion von Stahlbauten – Teil 1-3: Allgemeine Regeln – Ergänzende Regeln für kaltgeformte dünnwandige Bauteile und Bleche, Deutsches Institut für Normung e.V., Ausgabe Dezember 2010
- DIN EN 1993-1-5, Eurocode 3: Bemessung und Konstruktion von Stahlbauten – Teil 1-5: Plattenförmige Bauteile; Deutsche Fassung EN 1993-1-5:2006 + AC:2009 + A1:2017 + A2:2019, Deutsches Institut für Normung e.V., Ausgabe Oktober 2019
- DIN EN 1993-1-5 Berichtigung 1, Eurocode 3: Bemessung und Konstruktion von Stahlbauten – Teil 1-5: Plattenförmige Bauteile; Deutsche Fassung EN 1993-1-5:2006 + AC:2009 + A1:2017 + A2:2019, Berichtigung 1, Deutsches Institut für Normung e.V., Ausgabe Juli 2020

- DIN EN 1993-1-5/NA, Nationaler Anhang – National festgelegte Parameter – Eurocode 3: Bemessung und Konstruktion von Stahlbauten – Teil 1-5: Plattenförmige Bauteile; Deutsches Institut für Normung e.V., Ausgabe Dezember 2010
- DIN EN 1993-1-8, Eurocode 3: Bemessung und Konstruktion von Stahlbauten – Teil 1-8: Bemessung von Anschlüssen; Deutsche Fassung EN 1993-1-8:2005 + AC:2009, Deutsches Institut für Normung e.V., Ausgabe Dezember 2010
- DIN EN 1993-1-8/NA, Nationaler Anhang – National festgelegte Parameter – Eurocode 3: Bemessung und Konstruktion von Stahlbauten – Teil 1-8: Bemessung von Anschlüssen; Deutsches Institut für Normung e.V., Ausgabe November 2020
- DIN EN 1999-1-1, Eurocode 9: Bemessung und Konstruktion von Aluminiumtragwerken – Teil 1-1: Allgemeine Bemessungsregeln; Deutsche Fassung EN 1999-1-1:2007 + A1:2009 + A2:2013, Deutsches Institut für Normung e.V., Ausgabe März 2014
- DIN EN 1999-1-1/NA, Nationaler Anhang – National festgelegte Parameter – Eurocode 9: Bemessung und Konstruktion von Aluminiumtragwerken – Teil 1-1: Allgemeine Bemessungsregeln; Deutsches Institut für Normung e.V., Ausgabe Dezember 2010
- DIN 18800-1, Stahlbauten – Teil 1: Bemessung und Konstruktion; Deutsches Institut für Normung e.V., Ausgabe März 2018

• **Bemessung**

- E. Kahlmeyer, K. Hebestreit, W. Vogt: Stahlbau nach EC3, Bemessung und Konstruktion, Träger - Stützen - Verbindungen, 6. Auflage, Werner-Verlag, 2012
- R. Kindmann, M. Stracke: Verbindungen im Stahl- und Verbundbau, 3. Auflage, Verlag Ernst & Sohn, 2012
- R. Kindmann, M. Krüger: Stahlbau Teil 1: Grundlagen, 5. Auflage, Verlag Ernst & Sohn, 2013
- R. Kindmann: Stahlbau Teil 2: Stabilität und Theorie II. Ordnung, 4. Auflage, Verlag Ernst & Sohn, 2008
- R. Kindmann, J. Frickel: Elastische und plastische Querschnittstragfähigkeit, Grundlagen, Methoden, Berechnungsverfahren, Beispiele, Verlag Ernst & Sohn, 2002
- G. Wagenknecht: Stahlbau-Praxis nach Eurocode 3, Band 1: Tragwerksplanung, Grundlagen, 5. Auflage, Bauwerk BBB, Beuth Verlag GmbH, 2014
- G. Wagenknecht: Stahlbau-Praxis nach Eurocode 3, Band 2: Verbindungen und Konstruktionen, 3. Auflage, Bauwerk BBB, Beuth Verlag GmbH, 2011
- G. Wagenknecht: Stahlbau-Praxis nach Eurocode 3, Band 3: Komponentenmethode, Bauwerk BBB, Beuth Verlag GmbH, 2014
- D. Ungermann, K. Weynand, J.-P. Jaspert, B. Schmidt: Momententragfähige Anschlüsse mit und ohne Steifen, Stahlbau Kalender 2005, Verlag Ernst & Sohn, 2005
- D. Ungermann, S. Schneider: Stahlbaunormen DIN EN 1993-1-8: Bemessung von Anschlüssen, Stahlbau Kalender 2013, Verlag Ernst & Sohn, 2013
- D. Ungermann, M. Feldmann, O. Oberegge et.al.: Entwicklung eines Bemessungsmodells für geschraubte, momententragfähige Kopfplattenverbindungen mit 4 Schrauben in einer Schraubenreihe auf der Grundlage der prEN 1993-1-8:2003: Forschungsbericht zum Forschungsvorhaben AiF Nr. 15059, Deutscher Ausschuss für Stahlbau (DASt), Stahlbau Verlags- und Service GmbH, 2009
- Björn Schmidt: Zum Tragverhalten von geschraubten momententragfähigen Stirnplattenverbindungen mit 4 Schrauben in jeder Schraubenreihe, Dissertation, TU Dortmund, 2008
- Beispiele zur Bemessung von Stahltragwerken nach DIN EN 1993 Eurocode 3, bauforumstahl e.V., Verlag Ernst & Sohn GmbH & Co. KG
- K. Weynand, R. Oerder: Typisierte Anschlüsse im Stahlhochbau nach DIN EN 1993-1-8, Stahlbau Verlag- und Service GmbH, Gesamtausgabe 2013, 2013
- K. Weynand, R. Oerder, B. Gorgels: Typisierte Anschlüsse im Stahlhochbau nach DIN EN 1993-1-8, Stahlbau Verlag- und Service GmbH, Ergänzungsband 2018, 2018
- J.-P. Jaspert, K. Weynand: Design of Joints in Steel and Composite Structures, ECCS Eurocode Design Manuals, Berlin, 2016
- L. Nasdala, B. Hohn, R. Rühl: Bemessung von Stirnplattenanschlüssen mit elastomerer Zwischenschicht, Bauingenieur, Bd. 80, Dezember 2005
- Y. Ciupack, H. Pasternak: Thermisch getrennte Stirnplattenstöße, Bauingenieur, Bd. 88, Dezember 2013
- Druckschrift Kerncompactlager, Calenberg Ingenieure GmbH, Salzhemmendorf, www.calenberg-ingenieure.de

- ECCS Document No. 126: European Recommendations for the Design of Simple Joints in Steel Structures. ECCS TC10 - Structural Connections, 2009. J.P. Jaspart, J.F. Démonceau, S. Renkin, M.L. Guillaume
- D. Ungermann, R. Puthli, Th. Ummenhofer, K. Weynand: Eurocode 3, Bemessung und Konstruktion von Stahlbauten, Band 2: Anschlüsse, DIN EN 1993-1-8 mit Nationalem Anhang, Kommentar und Beispiele, 2015
- B. Braun, U. Kuhlmann: Bemessung und Konstruktion von aus Blechen zusammengesetzten Bauteilen nach DIN EN 1993-1-5, Stahlbau-Kalender 2009, Verlag Ernst & Sohn, 2009
- U. Kuhlmann, A. Zizza, B. Braun: Stahlbaunormen DIN EN 1993-1-5: Bemessung und Konstruktion von Stahlbauten - Plattenförmige Bauteile, Stahlbau Kalender 2012, Verlag Ernst & Sohn, 2012
- R. Timmers, G. Lener, F. Sinur, B. Kövesdi, R. Chacon: Stabilitätsnachweise nach EN 1993-1-5 - Theorie und Beispiele, Stahlbau-Kalender 2015, Verlag Ernst & Sohn, 2015
- M. Feldmann, U. Kuhlmann, M. Mensinger: Entwicklung und Aufbereitung wirtschaftlicher Bemessungsregeln für Stahl- und Verbundträger mit schlanken Stegblechen im Hoch- und Brückenbau: Forschungsbericht zum Forschungsvorhaben AiF Nr. 14771, Deutscher Ausschuss für Stahlbau (DASt), Stahlbau Verlag GmbH, 2008
- C. Seeßelberg: Kranbahnen, 4. Auflage, Bauwerk BBB, Beuth Verlag GmbH, 2014
- A. Steurer: Das Tragverhalten und Rotationsvermögen geschraubter Stirnplattenverbindungen, Institut für Baustatik und Konstruktion, ETH Zürich, Zürich, Dezember 1999
- T. Laufs, C. Radlbeck: Aluminiumbau-Praxis nach Eurocode 9, Berechnung und Konstruktion, Bauwerk, Bauwerk, Beuth-Verlag GmbH, 2015
- J.-M. Franssen, P. Vila Real: Fire Design of Steel Structures, 2nd Edition, ECCS - European Convention for Constructional Steelwork, 2015
- DASt-Richtlinie 027: Ermittlung der Bauteiltemperatur feuerverzinkter Stahlbauteile im Brandfall, Ausgabe Nov. 2020
- M. Mensinger, M. Stadler: Brandschutznachweise, Workshop Eurocode 3 – Rechenbeispiele, 8. November 2008, München
- Berechnungsrichtlinie für die Querschnitts- und Stabbemessung nach Eurocode 3 mit Schwerpunkt auf semi-kompakten Querschnitten; TU Graz Institut für Stahlbau, Lessingstr. 25/38010 Graz
- W. Martin: ζ -Werte für den Biegedrillknicknachweis von I-Profilen
- J. Lindner, J. Scheer, H. Schmidt: Stahlbauten, Erläuterungen zu DIN 18800 Teil 1 bis Teil 4, Beuth-Kommentare
- J. Lindner: Stabilisierung von Trägern durch Trapezbleche, Stahlbau 56 (1987), S. 9-15
- R. Puthli: Hohlprofilkonstruktionen im Geschossbau - Ausblick auf die europäische Normung, Stahlbau-Kalender 2002, Verlag Ernst & Sohn, Berlin, 2002
- R. Puthli, R. Ummenhofer, J. Wardenier, I. Pertermann: Anschlüsse mit Hohlprofilen nach DIN EN 1993-1-8, Stahlbau-Kalender 2011, Verlag Ernst & Sohn, Berlin, 2011
- J. Wardenier, Y. Kurobane, J.A. Packer, G.J. van der Vegte, X.-L. Zhao: Berechnung + Bemessung von Verbindungen aus Rundhohlprofilen unter vorwiegend ruhender Belastung, CIDECT 1, 2. Aufl. 2008/2011
- J.A. Packer, J. Wardenier, X.-L. Zhao, G.J. van der Vegte, Y. Kurobane: Anschlüsse mit rechteckigen Hohlprofilen unter vorwiegend ruhender Belastung, CIDECT 3, 2. Aufl. 2009/2012

Bestelltext für Ihre e-Mail

Zur Bestellung des Programms 4H-EC3HK, Hohlprofilknoten, fügen Sie bitte den folgenden Textbaustein per copy ([Strg]+[c]) und paste ([Strg]+[v]) formlos in eine e-Mail mit Ihrer Signatur ein.
Mailadresse: dte@pcae.de

**Wir bestellen 4H-EC3HK, Hohlprofilknoten, statt EUR 390 + MWSt.
für EUR 240 + MWSt. (bis 30. Nov. 2022)
mit Rückgaberecht innerhalb von vier Wochen ab Eingang in unserem Hause**

